















Интерфейсные кнопки программы GBS.Market

	Добавить Ctrl+Insert	Имеется практически во всех формах программы. Предназначена для добавления аналогичного документа или выполнения уже произведенного действия. Например, добавить новый товар, накладную, покупателя и прочее в соответствующих формах.
	Редактировать Ctrl+E	Имеется практически во всех формах программы. Предназначена для быстрого доступа к редактированию выбранной позиции, например, карточки товара в каталоге.
	Удалить Ctrl+Del	Имеется практически во всех формах программы. Помогает быстро очистить программу от устаревшей информации. Можно использовать на отдельную позицию и на список. Например, выбрав позицию в списке категорий, можно удалить категорию и все ее содержимое.
	Расширенный фильтр	Встречается во многих формах, которые образуют списки. Повышает удобство работы с программой и быстроту нахождения нужной информации для анализа. Например, в журнале поступлений открывает доступ к фильтрации по дате и поставщикам.
	Печать Ctrl+P	Встречается во многих формах. Выводит на печать активный документ. Например, отчет, накладную, чек, этикетку и прочее.
	Дополнительные функции	Встречается во многих формах. Дает доступ к одной или нескольким дополнительным функциям программы для конкретного диалогового окна. Например, в журнале поступлений – групповое редактирование, в режиме «Кафе» - снять/внести наличные + пользователи и т.п.
	Изменить количество	Встречается в некоторых формах. Позволяет редактировать количество выбранных товаров. Например, в главной форме можно изменить количество выбранных товаров в корзине.
	Изменить скидку на один товар	Встречается в некоторых формах. Позволяет вручную назначать скидку на конкретный товар.
	Изменить скидку на весь чек	Встречается в некоторых формах. Позволяет вручную назначать скидку на все товары.
	Изображение товара	Встречается в некоторых формах. Например, при поиске товара можно посмотреть его фотографию.
	Информация	Встречается в некоторых формах. Открывает окно с дополнительной информацией о выбранной записи. Например, в журнале продаж открывает карточку продажи.
	Перемещение по списку вверх	Предназначены для удобного перемещения по длинным спискам форм вверх или вниз.
	Перемещение по списку вниз	

	Возврат товара/продажи	Только для журнала продаж. Позволяет оформить возврат выбранных товаров.
	Создать копию товара	Только для каталога товара. Создает копию выбранного товара.
	Внести платеж	Только для списка должников. Позволяет внести платеж по задолженности.
	Список или поиск товаров	Только для главной формы. Открывает каталог товаров для поиска и их добавления в корзину.
	Избранные товары	Только для главной формы. Открывает список избранных товаров.
	Домой	Только для режима «Кафе». Очищает форму поиска, возвращает к списку категорий.
	Переключение между режимами программы	Только для режима «Кафе». Позволяет быстро перейти на главную форму программы в режиме «Магазин/Склад»
	Выход из программы	Только для режима «Кафе». Открывает окно для выбора вариантов завершения программы.
	Выбор столика/количества персон	Только для режима «Кафе». При нажатии открывает окно для выбора номера столика и указания количества персон за данным столиком.
	Активные заказы	Только для режима «Кафе». Открывает список активных на данный момент заказов.
	Покупатель/клиент	Только для режима «Кафе». Включает или отключает привязку клиента к конкретному заказу.
	Отмена	Только для режима «Кафе». Отменяет все изменения, которые вносились в заказ.
	Комментарий	Только для режима «Кафе». Открывает окно для ввода комментария, например, к заказу.
	Перемещение между заказами	Только для режима «Кафе». Размещается в форме разделения заказа. Позволяет перемещать блюда из одного заказа в другой.